

CÓMO EXPORTAR E IMPORTAR DATOS DEL TERCER CICLO DE LA EGB:

Cómo exportar el 3º ciclo...

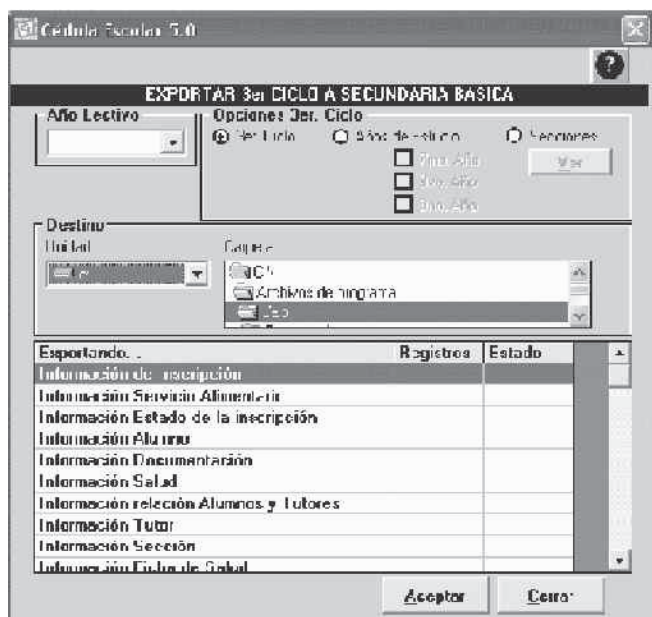
ATENCIÓN

Esta opción está habilitada para las escuelas de **Educación Primaria**.

Seleccione la opción "Exportar 3º ciclo de EGB" del botón "Exportaciones" en el menú ubicado en la parte superior de la pantalla o con el botón de la pantalla principal



Se abrirá la siguiente pantalla:



Seleccione el **año lectivo** que desee exportar.

Podrá elegir exportar el **tercer ciclo completo** o **sólo algún año** (7º, 8º ó 9º) o **algunas secciones**.

Para exportar secciones marque la opción y presione *Ver*. Se abrirá una pantalla que le permitirá elegir las secciones a exportar:



Presione *Buscar* y aparecerá la lista de secciones del establecimiento:

Año	Sección	Turno	Tipo Sección	Lugar clase
7	A	MAÑANA	INDEPENDIENTE	EN SEDE
7	B	MAÑANA	INDEPENDIENTE	EN SEDE
7	C	TARDE	INDEPENDIENTE	EN SEDE
8	A	MAÑANA	INDEPENDIENTE	EN SEDE
8	B	MAÑANA	INDEPENDIENTE	EN SEDE
8	C	TARDE	INDEPENDIENTE	EN SEDE
9	A	MAÑANA	INDEPENDIENTE	EN SEDE
9	B	TARDE	INDEPENDIENTE	EN SEDE

0 alumnos en la Sección

Seleccionar Cerrar

Seleccione las secciones a exportar y presione *Cerrar*.

En la pantalla anterior se verán las secciones elegidas. Verifique que sean las correspondientes. Si hay errores puede presionar *Eliminar* para quitar una sección o *Limpiar* para comenzar nuevamente.

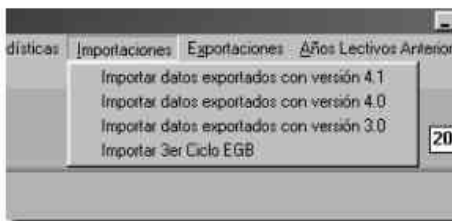
Una vez seleccionadas las correspondientes presione *Aceptar*.

En la pantalla de Exportación presione *Aceptar*. Aparecerá un cartel confirmando que la operación se realizó con éxito.

Cómo importar el 3º ciclo...

ATENCIÓN
Esta opción está habilitada para los establecimientos de Educación Secundaria Básica. Le permitirá recuperar la estructura de secciones y los alumnos sin tener que volver a realizar la carga de datos.

Para acceder a esta función, ingrese a la opción "*Importar 3º ciclo*" desde el menú superior o cliqueando en el botón "*Importaciones*" del menú principal.



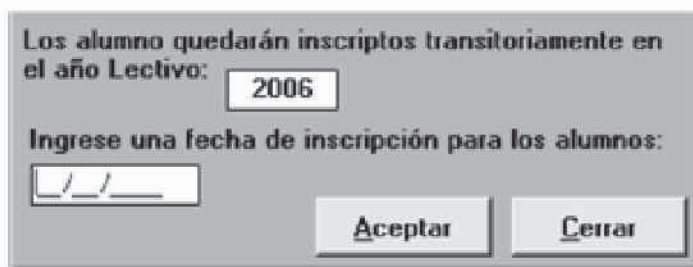
Se abrirá la siguiente pantalla:

Importar 3er. Ciclo de EGB - Cédula Escolar.	
Origen: Unidad: c:	Tipo de Archivo: Exportación Comprimida (*.ZIP)
Carpeta: C:\ Archivos de programa CE5 Base vacia Redfied Rpts	Archivo:
Importando...	Registros Estado
Copiando Exportación	
Descomprimiendo Exportación	
Verificando Exportación	
Información Sección	
Información Alumno	
Información Documentación	
Información Salud	
Información Ficha de Salud	
Información Estadística	
Información Tutor	

Aceptar Cerrar

Seleccione la **Unidad**, la **Carpeta**, el **Tipo de Archivo** y el **Archivo** que desea importar.

Presione **Aceptar**. Se abrirá el siguiente mensaje:



Los alumno quedarán inscriptos transitoriamente en el año Lectivo:

Ingrese una fecha de inscripción para los alumnos:

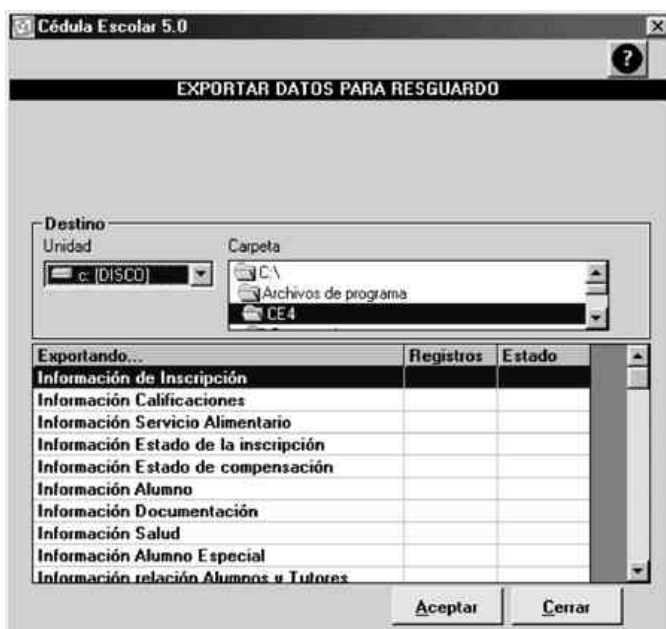
Ingrese la fecha de inscripción de los alumnos. Presione **Aceptar**. Un cartel le indicará que la operación se realizó correctamente.

ATENCIÓN

*Al importar el 3º ciclo el sistema le recuperará la estructura de secciones.
Los alumnos de 3º ciclo importados serán inscriptos en forma transitoria.
Deberá darles inscripción definitiva y asignarlos a la sección correspondiente. (Ver Manual de Usuario, cap. 9.3 - Cómo inscribir definitivamente...)*

CÓMO REALIZAR UNA EXPORTACIÓN DE RESGUARDO DE LOS DATOS

Del menú Exportaciones seleccione la opción "Exportación de resguardo" y se abrirá la siguiente pantalla:



EXPORTAR DATOS PARA RESGUARDO

Destino

Unidad:

Carpeta:

Exportando...	Registros	Estado
Información de Inscripción		
Información Calificaciones		
Información Servicio Alimentario		
Información Estado de la inscripción		
Información Estado de compensación		
Información Alumno		
Información Documentación		
Información Salud		
Información Alumno Especial		
Información relación Alumnos y Tutores		

Seleccione la unidad de destino donde quiera guardar la información y presione "Aceptar".

Al finalizar, un cartel le indicará que la operación se ha realizado con éxito.

NOTA

La Exportación de Resguardo guardará automáticamente toda la información cargada en la base de datos de Cédula Escolar.